


# Ultralight

Оригинальные метки бывают **16, 20, 41** страничные.  
Прикладываем ключ, смотрим сколько страниц считалось, видим



**16 страниц** - используем заготовку UL-Y (заготовка 16 страничная)

**20 страниц** - используем заготовку Ultra (41 стр)

**41 страниц** - используем заготовку UI-5 (41 стр) или Ultra (но Ultra может фильтроваться)

**44 страницы** - используем UI-2 на 44 страницы

Если считано **34 страницы**, значит, что оригинал хоть и 41 страничный, но все что после 34 страницы закрыто паролем.


Решение:

1 вариант: записать как есть, 34 страницы на заготовку Ultra.

Будет или нет работать - зависит только от версии прошивки домофона.

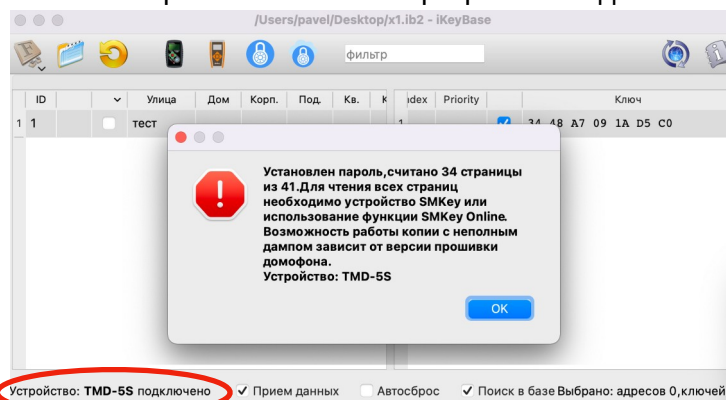
2 вариант: Считать метку полностью с помощью функции **SMKey Online** на ПК через iKeyBase или через iKey Express Pro на андроиде.

\* Скачать программу для ПК можно по ссылке <https://ikeybase.ru/>  
Есть версия для Андроид и iOS

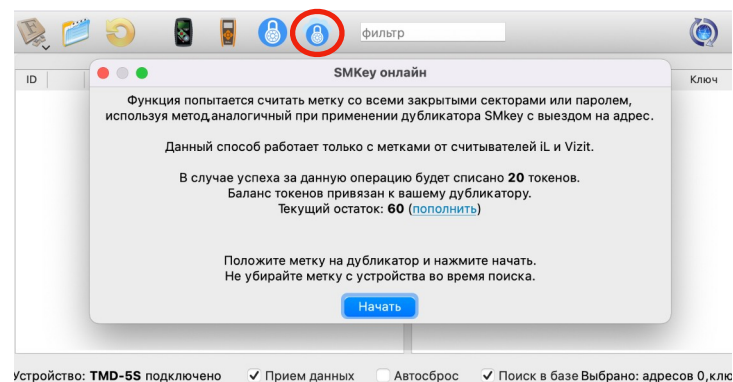


# Копия через SMKey Online на ПК

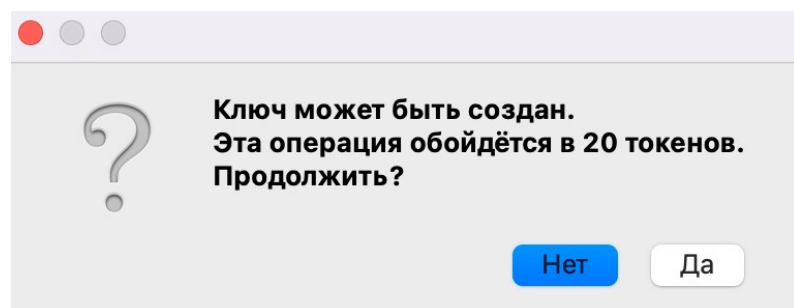
1. Подключаем TMD-5S к ПК через USB кабель и запускаем **iKeyBase**.  
При считывании запаровленного ключа программа выдаст сообщение:



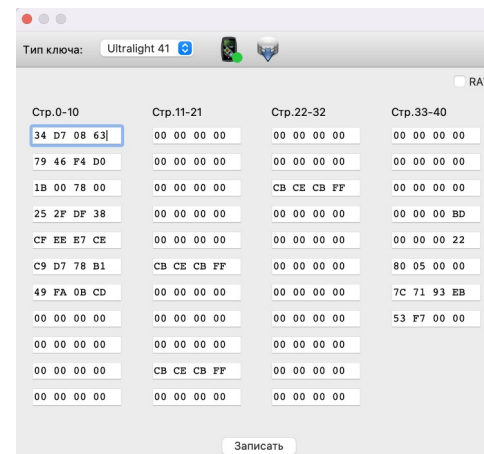
2. Нажимаем на иконку **SMKey Online**, затем «Начать».



3. Подтверждаем согласие на списание токенов.



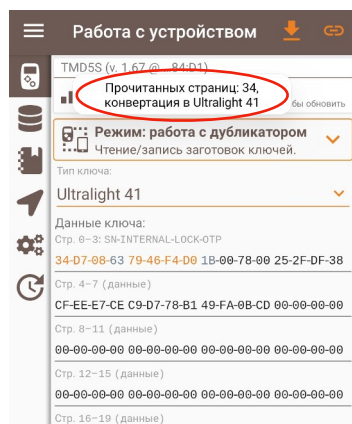
4. После завершения убираем оригинал, кладём заготовку, ключ записывается.



# Копия через SMKey Online на Android

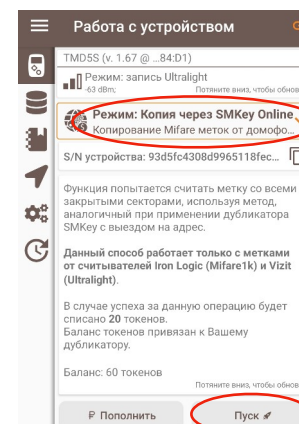
## 1. Запускаем iKey Express Pro

При считывании запароленного ключа программа выдаст сообщение:

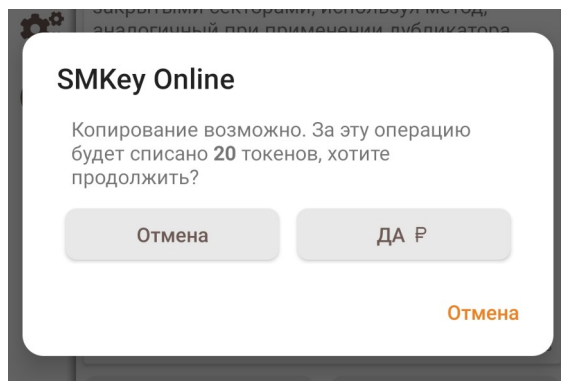


## 2. Выбираем режим: Копия через SMKey Online.

3. Нажимаем Пуск.



## 4. Подтверждаем согласие на списание.



## 5. После завершения убираем оригинал, кладём заготовку, ключ записывается.

